

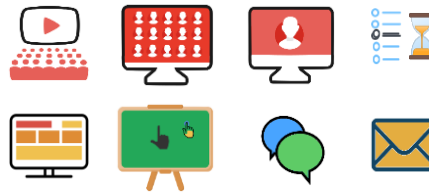
СДО “ЭДУС” позволяет:

БЕЗ ИСПОЛЬЗОВАНИЯ СТОРОННИХ ЭЛЕКТРОННЫХ ИНСТРУМЕНТОВ!

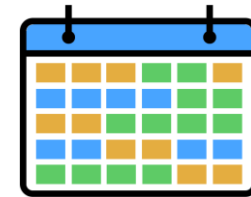
Создание учебного
контента




Проведение учебного
процесса



По гибкому расписанию
для групп и пользователей



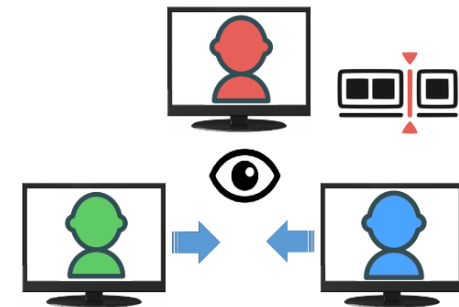
Распределение
компетенций и ролей



Отслеживание поведения
пользователей




Контроль хода и качества
учебного процесса



ЗА 45 МИНУТ

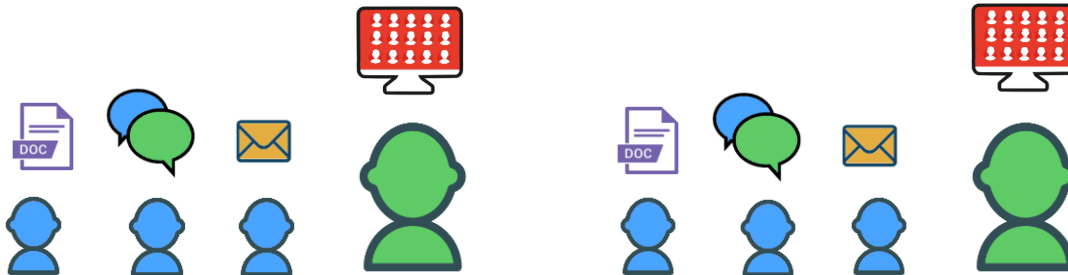
Электронное расписание



Базы данных



		11.00
		11.00
		11.20
		11.25
		11.35
		11.40
		11.47



Двустороннее взаимодействие Учителя с Учеником и группой

Контроль образовательного процесса

Личный кабинет Преподавателя. Главная страница.

Список уроков для каждого ученика по каждому курсу. Отображение посещения урока учеником, состояние всех заданий, во всех уроках: открытые/не открытые/на проверке/проверенные/на доработке. Видно время выполнения и отправки на проверку, проставленные оценки за каждое задание, оценка за прилежание.

The screenshot shows the EDUS teacher interface. On the left is a navigation sidebar with options like 'ГЛАВНАЯ', 'ЗАДАНИЯ НА ПРОВЕРКУ', 'РАСПИСАНИЕ УРОКОВ', etc. The main area displays course statistics: 'Учеников в курсе: 6', 'Уроков в курсе: 30', 'Заданий в курсе: 30', and 'Опросов всего: 4'. Below this is a search bar for students and a row of student avatars. The central part of the page is a table with columns for lesson ID, name, start time, files, scores, assignments, and attendance. The table contains five rows of lesson data.

ID	Имя	Начало урока	Файлы	Оценки	Задания	Посещение	Заметки по прилежанию
806	ЛИТ 6-1 Вступление. Обрядовый фольклор. Обрядовые песни.	06.07.2023 08:30		0	3		
800	ЛИТ 6-1 Вступление. Обрядовый фольклор. Обрядовые песни.	05.07.2023 10:30		0	3		
794	ЛИТ 6-1 Вступление. Обрядовый фольклор. Обрядовые песни.	04.07.2023 08:30		4	1		
787	ЛИТ 6-1 Вступление. Обрядовый фольклор. Обрядовые песни.	03.07.2023 09:30		0	3		
780	ЛИТ 6-1 Вступление. Обрядовый фольклор. Обрядовые песни.	30.06.2023 09:30		0	3		

Личный кабинет Преподавателя. Страница Расписания уроков.

Календарный вид занятий. Поиск урока/ученика/группы/предмета. Маркировка уроков с трансляциями и онлайн работой с учителем и без его участия.

The screenshot displays the 'Расписание уроков' (Lesson Schedule) page in the EDUS system. The interface includes a left sidebar with navigation options, a top search bar, and a main calendar view for July 2023. The calendar shows lesson times and subjects for each day, with specific lessons highlighted in green and yellow.

Уроков: 60

Группы студентов: Все

Поиск студента *i* Развернуть

Поиск урока *i* Развернуть

Предметы *i* Свернуть


- Литература
- Русский язык

Июль 2023

ПН	ВТ	СР	ЧТ	ПТ	СБ	ВС
26	27	28	29	30	1	2
8:30 - 9:15 РЯ 6-1 Рус	8:30 - 9:15 ЛИТ 6-1 Вк	8:30 - 9:15 РЯ 6-1 Рус	8:30 - 9:15 ЛИТ 6-1 Вк	8:30 - 9:15 РЯ 6-1 Рус		
9:30 - 10:15 ЛИТ 6-1 Е	9:30 - 10:15 РЯ 6-1 Рус	9:30 - 10:15 ЛИТ 6-1 Е	9:30 - 10:15 РЯ 6-1 Рус	9:30 - 10:15 ЛИТ 6-1 Е		
3	4	5	6	7	8	9
8:30 - 9:15 РЯ 6-1 Рус	8:30 - 9:15 ЛИТ 6-1 Вк	10:30 - 11:15 ЛИТ 6-1	8:30 - 9:15 ЛИТ 6-1 Вк	11:30 - 12:15 РЯ 6-1 Р		
9:30 - 10:15 ЛИТ 6-1 Е	9:30 - 10:15 РЯ 6-1 Рус	13:30 - 14:15 РЯ 6-1 Р	9:30 - 10:15 РЯ 6-1 Рус	13:30 - 14:15 ЛИТ 6-1		
10	11	12	13	14	15	16
8:30 - 9:15 РЯ 6-1 Рус	9:30 - 10:15 РЯ 6-1 Рус	8:30 - 9:15 РЯ 6-1 Рус	9:30 - 10:15 РЯ 6-1 Рус	8:30 - 9:15 РЯ 6-1 Рус		
9:30 - 10:15 ЛИТ 6-1 Е	10:30 - 11:15 ЛИТ 6-1	9:30 - 10:15 ЛИТ 6-1 Е	13:30 - 14:15 ЛИТ 6-1	9:30 - 10:15 ЛИТ 6-1 Е		
17	18	19	20	21	22	23
8:30 - 9:15 РЯ 6-1 Рус	9:30 - 10:15 РЯ 6-1 Рус	8:30 - 9:15 РЯ 6-1 Рус	11:30 - 12:15 РЯ 6-1 Р	8:30 - 9:15 РЯ 6-1 Рус		
9:30 - 10:15 ЛИТ 6-1 Е	10:30 - 11:15 ЛИТ 6-1	9:30 - 10:15 ЛИТ 6-1 Е	12:30 - 13:15 ЛИТ 6-1	9:30 - 10:15 ЛИТ 6-1 Е		
24	25	26	27	28	29	30
8:30 - 9:15 РЯ 6-1 Рус	8:30 - 9:15 ЛИТ 6-1 Вк	10:30 - 11:15 ЛИТ 6-1	8:30 - 9:15 ЛИТ 6-1 Вк	8:30 - 9:15 РЯ 6-1 Рус		
9:30 - 10:15 ЛИТ 6-1 Е	9:30 - 10:15 РЯ 6-1 Рус	14:30 - 15:15 РЯ 6-1 Р	13:30 - 14:15 РЯ 6-1 Р	9:30 - 10:15 ЛИТ 6-1 Е		

Личный кабинет Преподавателя. Страница списка уроков.

Список уроков с маркерами состава инструментов электронного урока, временем, названием и темой.


Мои урокиПоиск...Русский язык Литература Teacher Teacher

- ГЛАВНАЯ
- ЗАДАНИЯ НА ПРОВЕРКУ
- РАСПИСАНИЕ УРОКОВ
- КОМНАТА ЧАТОВ
- ЗАМЕТКИ НА УРОКАХ
- АНАЛИТИКА
- УЧЕБНЫЕ МАТЕРИАЛЫ
 - Курсы список
 - Уроки список**
- РАБОЧИЙ КАБИНЕТ
- ОБЪЯВЛЕНИЯ
- ОБЩЕЕ
- РУКОВОДСТВО ПО ЭКСПЛУАТАЦИИ
- РЕКОМЕНДУЕМЫЙ СОФТ
- ПРОФИЛЬ
- КОНТАКТЫ
- РЕКОМЕНДУЕМЫЙ СОФТ
- РУКОВОДСТВО ПО ЭКСПЛУАТАЦИИ

Добавить урок

Показаны записи 1-20 из 60.

ID	Имя	Описание	Начало	Категория	Стоимость	Статус	Курс	Инструменты урока		
930	ЛИТ 6-1 Вступление. Обрядовый фольклор. Обрядовые песни.	Тема урока №1 Вступление. Обрядовый фольклор. Обрядовые песни. План урока: 1) Видео трансляция пре...	04.08.2023 09:30	Литература	(не задано)	Урок курса	Литература 6 класс		<input type="checkbox"/>	
929	РЯ 6-1 Русский язык – один из развитых языков мира	ТЕМА УРОКА № 1: Русский язык – один из развитых языков мира ПЛАН УРОКА: 1. Трансляция с учителем...	04.08.2023 08:30	Русский язык	(не задано)	Урок курса	Русский язык 6 класс		<input type="checkbox"/>	
926	ЛИТ 6-1 Вступление. Обрядовый фольклор. Обрядовые песни.	Тема урока №1 Вступление. Обрядовый фольклор. Обрядовые песни. План урока: 1) Видео трансляция п...	03.08.2023 08:30	Литература	(не задано)	Урок курса	Литература 6 класс		<input type="checkbox"/>	
924	РЯ 6-1 Русский язык – один из развитых языков мира	ТЕМА УРОКА № 1: Русский язык – один из развитых языков мира ПЛАН УРОКА: 1. Трансляция с учителем...	03.08.2023 09:30	Русский язык	(не задано)	Урок курса	Русский язык 6 класс		<input type="checkbox"/>	
920	ЛИТ 6-1 Вступление. Обрядовый фольклор. Обрядовые песни.	Тема урока №1 Вступление. Обрядовый фольклор. Обрядовые песни. План урока: 1) Видео трансляция	02.08.2023 09:30	Литература	(не задано)	Урок курса	Литература 6 класс		<input type="checkbox"/>	



Личный кабинет Преподавателя. Страница урока.

Окно трансляции (+ во весь экран), список студентов, чат урока, материалы урока, посещаемость урока учениками, включение индивидуальной трансляции, проверка заданий для каждого, работа в редакторах (всем классом, совместно с учителем, индивидуальная).

The screenshot displays the Edus.ru teacher interface for a lesson titled "ЛИТ 6-1 Вступление. Обрядовый фольклор. Обрядовые песни." The interface is organized into several key sections:

- Top Bar:** Includes a search bar, a user profile icon, and the text "Русский язык Литература Teacher Teacher".
- Breadcrumb Trail:** Shows the navigation path: Главная / Уроков / ЛИТ 6-1 Вступление. Обрядовый фольклор. Обрядовые песни.
- Lesson Title:** "ЛИТ 6-1 Вступление. Обрядовый фольклор. Обрядовые песни."
- Video Settings:** Includes fields for FPS (30), Width (640), and Height (480). It also features dropdown menus for "Видеоустройство" (Integrated Camera) and "Аудиоустройство" (По умолчанию - Стерео микшер), along with a "Начать" button and radio buttons for "Видеотрансляция" (selected) and "Показ рабочего стола".
- STUDЕНТЫ (Students):** A list of six students, each with a profile icon, a name (e.g., "ДЕМО ОЧНОЕ ОЧНОЕ/ student5 / 1@55.ru"), a status indicator (video on/off, microphone on/off), and a "Задания" button.
- Chat Window:** Located on the right, it contains two messages from "Вы" (You) with timestamps. The first message includes links to additional pictures for the lesson. The second message provides a URL for material familiarization. A "Отправить сообщение" button is at the bottom.
- Bottom Panel:** Contains a "Индивидуальный универсальный редактор" button, a "Файлы" section with a message about a missing file, a "Видеофайлы" section with a video link, and a "Все файлы урока" button.

Личный кабинет Преподавателя. Страница заданий ученика.

Проверка заданий представленных в разных видах (в данном случае: индивидуальное задание в редакторе, аудиологическое задание и опрос), проставление оценок за каждое задание, за урок и прилежание.

The screenshot displays the EDUS interface for a teacher. At the top left is the EDUS logo and a navigation menu with icons for home, messages, notifications, and a pencil. A search bar with the text "Поиск..." and a magnifying glass icon is located at the top right, next to a user profile icon and the text "Русский язык Литература Teacher Teacher".

The main content area shows a student's assignment titled "Проверка студента. Урок 'ЛИТ 6-1 Вступление. Обрядовый фольклор. Обрядовые песни.'" with a blue button labeled "Индивидуальный универсальный редактор". Below this is a section "Блоки урока" containing a task card for "ЛИТ 6-1 Вступление. Обрядовый фольклор. Обрядовые песни." with a sub-section "Опрос блока".

The "Опрос блока" section contains a task card: "Ученик прошел опрос и получил оценку" with a score of 5 and a blue button labeled "Окончен". Below this is a "Задания" section with a task card: "Прочитать стихотворение про Масленицу" with a score of 5 and a blue button labeled "Окончен".

On the right side, there is a student profile card for "DEMO ОЧНОЕ ОЧНОЕ/ student5 / 1@55.ru" with a blue silhouette icon. Below the profile, it shows "Общая оценка за урок: 5" and "Прилежание: 5". At the bottom right, there are two buttons: "Заметка по студенту" (blue) and "Добавить заметку в важное" (green).

A vertical sidebar on the left contains various icons for navigation and management.

Личный кабинет Преподавателя. Страница сообщений о присланных на проверку заданиях.
Тема задания, время отправки учеником на проверку, состав задания: пустое, с файлом ответа, с ответом в редакторе.

EDUS

Поиск...

Русский язык Литература Teacher Teacher -


Уведомления о заданиях

Группы Курсы Только новые

ID урока	Имя урока	Задание	Логин	Имя	Фамилия	Отчество	Дата уведомления	
530	ЛИТ 6-1 Вступление. Обрядовый фольклор. Обрядовые песни.	Прочитать стихотворение про Масленицу	student5	ОЧНОЕ	DEMO	ОЧНОЕ	05.07.2023 01:30	
780	ЛИТ 6-1 Вступление. Обрядовый фольклор. Обрядовые песни.	Прочитать стихотворение про Масленицу	student5	ОЧНОЕ	DEMO	ОЧНОЕ	05.07.2023 01:28	
794	ЛИТ 6-1 Вступление. Обрядовый фольклор. Обрядовые песни.	Прочитать стихотворение про Масленицу	student5	ОЧНОЕ	DEMO	ОЧНОЕ	04.07.2023 21:15	
773	ЛИТ 6-1 Вступление. Обрядовый фольклор. Обрядовые песни.	Прочитать стихотворение про Масленицу	student5	ОЧНОЕ	DEMO	ОЧНОЕ	04.07.2023 21:12	
766	ЛИТ 6-1 Вступление. Обрядовый фольклор. Обрядовые песни.	Прочитать стихотворение про Масленицу	student5	ОЧНОЕ	DEMO	ОЧНОЕ	04.07.2023 21:11	

Личный кабинет Преподавателя. Страница аналитики отражающая динамику работы конкретного ученика.

Календарное представление параметров дисциплины ученика и преподавателя, вовлеченности ученика. Индикаторы соблюдения сроков выполнения и проверки задания, оценки, динамический график и круговые диаграммы относительных показателей.



Поиск... Q 👤 Русский язык Литература Teacher Teacher

Аналитика

Фильтры

Тип

Ученик + курс

Ученик

ID

Логин

Дополнительные поля

Курс

Литература 6 класс

Применить
Сброс

Круговой график


ⓘ

Параметр: Оценки | Проверка


Оценка за урок

Средняя: 5


Всего: 1




Проверка



Оценка за прилежание

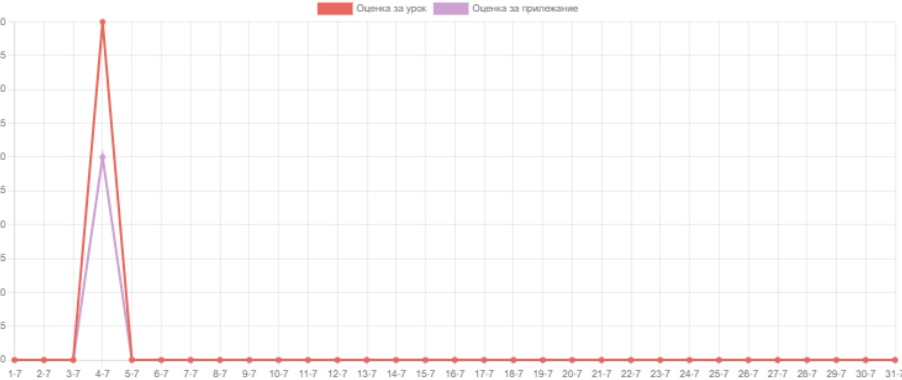


Проверка



Динамический график

ⓘ



Показатели

Сброс

Основные показатели

Поведенческие показатели

- Оценка за урок
- Оценка за прилежание
- Оценка за ДЗ
- Оценка за опрос
- Опрос не пройден
- Опрос на проверке
- Задолженности
- Задолженности на проверке
- Задания на доработке
- Задания на проверке
- Задания получено
- Посещение урока

Рабочий календарь

■ Начало отсчёта

←
Сегодня
→

Июль 2023																														
1	2	3	4	5	6	7	8	9	10	11	12	13	14	15	16	17	18	19	20	21	22	23	24	25	26	27	28	29	30	31
			5	3	5										1															
			3	5																										
			5																											
			5																											
				3																										
				5																										
				3																										
					5																									
						5																								
							5																							
								5																						
									5																					
										5																				
											5																			
												5																		
													5																	
														5																
															5															
																5														
																	5													
																		5												
																			5											
																				5										
																					5									
																						5								
																							5							
																								5						
																									5					
																										5				
																											5			
																												5		
																													5	
																														5
																														5
																														5
																														5
																														5
																														5
																														5
																														5

Своевременное выполнение
Допустимая задержка
Просроченное выполнение



Личный кабинет Преподавателя, Ученика, Родителя, Завуча. Страница генерации Журнала посещаемости и оценок ученика в файл xls.

Доступно для Ученика и Группы, по одному или всем предметам. Отражает оценки и дисциплину выполнения заданий, посещения уроков.

student_2023-08-02_18-47-14 [Защищенный просмотр] - Excel

Файл Главная Вставка Разметка страницы Формулы Данные Рецензирование Вид Справка Что вы хотите сделать?

X36 расшифровка подписи

Журнал посещаемости и оценок ученика ДЕМО ОЧНОЕ ОЧНОЕ			Номер документа		Дата составления		Отчетный период																																				
					02.08.23		01.07.23 31.07.23																																				
№	Наименование курса	ID Курса	Отметки о посещаемости с оценками по каждой неделе																															Данные о жесткости ученика и проходе обучения							Нормы по причинам		
			1	2	3	4	5	6	7	8	9	10	11	12	13	14	15	X	Кол уроков по расписанию	Кол полученных оценок	Жесткий режим посещения "А-В"	Предпочтительное посещение "С"	Процент уроков "D"	Оценки оценки "Г"	Средняя успеваемость	Жесткость ученика	Оценки режима обучения	Дни (учебные часы)	Даты	Кол причин													
1	Русский язык 6 класс	5		X	X	X	X	X	X		X	X	X	X	X	X		5	0	0	0	21	0	0		0																	
2	Литература 6 класс	4		X	X	X	X	X	X		X	X	X	X	X	X		21	2	0	11	10	9	4,5		0																	
Ответственные лица			Руководитель структурного подразделения																																						20 года		
			Работник кадровой службы																																						20 года		

Символы таблицы:
 А Своевременное посещение урока.
 В Посещение урока с допустимой задержкой.
 С Пропущенное посещение урока.
 D Пропущенные уроки.
 T Отсутствует оценка.
 N Неявки по причинам.
 X Не наступил урок
 X Оценка не проставлена

Личный кабинет Преподавателя, Завуча. Страница генерации Табеля учета рабочего времени в файл xls.

Отражает выполнение Учителем проверок заданий и проведения уроков.

Книга1 - Excel																										Вход	Общий до										
Файл Главная Вставка Разметка страницы Формулы Данные Рецензирование Вид Справка Что вы хотите сделать?																																					
T32																																					
D	E	F	G	H	I	J	K	L	M	N	O	P	Q	R	S	T	U	V	W	X	Y	Z	AA	AB	AC	AD	AE										
																						структурное подразделение		Номер документа		Дата составления		Отчетный период									
																						Табель учета рабочего времени		02.08.23		01.07.23		31.07.23									
Отметки о явках и неявках на работу по числам месяца																Отработано за		Данные для начисления заработной платы по видам и направлениям затрат				Неявки по причинам															
																вину месяца		код вида оплаты				корреспондирующий счет				код дни (часы) код дни (часы)											
																дни		корреспонд		корреспонд		корреспонд															
																часы		д вида оплат		д вида оплат		д вида оплат															
																5		6		7		8		7		8		9		10		11		12		13	
1																1																					
2																19																					
3																17		0																			
4																18																					
5																15		2																			
6																																					
7																																					
8																																					
9																																					
10																																					
11																																					
12																																					
13																																					
14																																					
15																																					
16																																					
17																																					
18																																					
19																																					
20																																					
21																																					
22																																					
23																																					
24																																					
25																																					
26																																					
27																																					
28																																					
29																																					
30																																					
31																																					
32																																					
33																																					
34																																					
35																																					
36																																					
37																																					
38																																					
39																																					
40																																					
41																																					
42																																					

Личный кабинет Ученика. Главная страница (Аналогичная в личном кабинете Родителя).

Список уроков курса. Отображается посещение урока учеником, состояние всех заданий, по всем урокам: открытые/не открытые/на проверке/проверенные/на доработке. Видно время выполнения и отправки на проверку, проставленные оценки за каждое задание, за урок, за

EDUS прилежание. ☰ ☑ 📄

Поиск... 🔍



ДЕМО ОЧНОЕ ОЧНОЕ ▾

- РАСПИСАНИЕ УРОКОВ
- МОИ УРОКИ И КУРСЫ
- УРОКИ И КУРСЫ
- КОМНАТА ЧАТОВ
- РАБОЧИЙ КАБИНЕТ
- АНАЛИТИКА
- ЖУРНАЛ
- ОБЩЕЕ
- РУКОВОДСТВО ПО ЭКСПЛУАТАЦИИ
- РЕКОМЕНДУЕМЫЙ СОФТ
- КОНТАКТЫ
- ПРОФИЛЬ
- КОНТАКТЫ
- РЕКОМЕНДУЕМЫЙ СОФТ

ЛИТЕРАТУРА Литература 6 класс		Уроков в курсе: 30 Заданий в курсе: 30 Опросов всего: 4										
ID	Имя	Начало урока	Файлы	5 3 4 2								Посещен
810	ЛИТ 6-1 Вступление. Обрядовый фольклор. Обрядовые песни.	07.07.2023 13:30		0 Оценки	3 Задания							
806	ЛИТ 6-1 Вступление. Обрядовый фольклор. Обрядовые песни.	06.07.2023 08:30		0 Оценки	3 Задания							
800	ЛИТ 6-1 Вступление. Обрядовый фольклор. Обрядовые песни.	05.07.2023 10:30		0 Оценки	3 Задания						 21:01 04.07.23	 20:15 04.07.23

Личный кабинет Ученика. Страница Расписания уроков (Аналогичное расписание в лк Родителя).
 Календарный вид занятий. Поиск урока/ученика/группы/предмета. Маркировка уроков с трансляциями и онлайн работой с учителем и без его участия. Индикация оценок и дисциплины выполнения задания.



Поиск...



ДЕМО ОЧНОЕ ОЧНОЕ -

Главная / Расписание уроков

Расписание уроков

Уроков: 132

- Имя урока
- Оценка за урок
- Индикатор

Поиск урока

Развернуть

Предметы

Свернуть

- Геометрия
- Алгебра
- Английский язык
- Литература
- Русский язык

< > Сегодня Введите дату <input type="text"/> <input type="submit" value="🔍"/> ИЮЛЬ 2023 Месяц Неделя День						
ПН	ВТ	СР	ЧТ	ПТ	СБ	ВС
26	27	28	29	30	1	2
8:30 - 9:15 РЯ 6-1 Русски	8:30 - 9:15 5 ЛИТ 6-1	8:30 - 9:15 РЯ 6-1 Русски	8:30 - 9:15 4 ЛИТ	8:30 - 9:15 РЯ 6-1 Русски		
9:30 - 10:15 5 ЛИТ	9:30 - 10:15 РЯ 6-1 Русски	9:30 - 10:15 5 ЛИТ	9:30 - 10:15 РЯ 6-1 Русски	9:30 - 10:15 ЛИТ 6-1 В		
+3 ещё	+2 ещё	+2 ещё	+2 ещё	+3 ещё		
3	4	5	6	7	8	9
8:30 - 9:15 РЯ 6-1 Русски	8:30 - 9:15 6 ЛИТ	8:30 - 9:15 ГЕОМ 6-1 Пря	8:30 - 9:15 ЛИТ 6-1 Вступ	10:30 - 11:15 АЯ 6-1 Чтени		
9:30 - 10:15 ЛИТ 6-1 В	9:30 - 10:15 РЯ 6-1 Русски	10:30 - 11:15 ЛИТ 6-1 Е	9:30 - 10:15 РЯ 6-1 Русски	11:30 - 12:15 РЯ 6-1 Русски		
+3 ещё	+2 ещё	+2 ещё	+2 ещё	+3 ещё		
10	11	12	13	14	15	16
8:30 - 9:15 РЯ 6-1 Русски	8:30 - 9:15 АЛГ 6-1 Входн	8:30 - 9:15 РЯ 6-1 Русски	9:30 - 10:15 РЯ 6-1 Русски	8:30 - 9:15 РЯ 6-1 Русски		
9:30 - 10:15 ЛИТ 6-1 Всту	9:30 - 10:15 РЯ 6-1 Русски	9:30 - 10:15 ЛИТ 6-1 Всту	11:30 - 12:15 ГЕОМ 6-1 Пр	9:30 - 10:15 ЛИТ 6-1 Всту		
+3 ещё	+2 ещё	+2 ещё	+2 ещё	+3 ещё		
17	18	19	20	21	22	23
8:30 - 9:15 РЯ 6-1 Русски	8:30 - 9:15 ГЕОМ 6-1 Пря	8:30 - 9:15 РЯ 6-1 Русски	8:30 - 9:15 АЛГ 6-1 Входн	8:30 - 9:15 РЯ 6-1 Русски		
9:30 - 10:15 ЛИТ 6-1 Всту	9:30 - 10:15 РЯ 6-1 Русски	9:30 - 10:15 ЛИТ 6-1 Всту	11:30 - 12:15 РЯ 6-1 Русски	9:30 - 10:15 ЛИТ 6-1 Всту		
+3 ещё	+2 ещё	+2 ещё	+2 ещё	+3 ещё		

Личный кабинет Ученика. Страница урока.

Окно трансляции (+ во весь экран). Блоки заданий с указанием состояния: новое/на проверке/в работе/на доработке. Чат урока, материалы урока (видео и параграф учебника pdf).

The screenshot shows the user interface of the Edus.ru platform. At the top, there is a navigation bar with a search bar containing the text "Поиск...", a user profile icon, and the text "ДЕМО ОЧНОЕ ОЧНОЕ". Below this is a breadcrumb trail: "Главная / Уроки / ЛИТ 6-1 Вступление. Обрядовый фольклор. Обрядовые песни".

The main content area is titled "ЛИТ 6-1 Вступление. Обрядовый фольклор. Обрядовые песни." and includes a "Присоединиться к трансляции" button. Under the heading "Материалы урока", there are two items: a PDF document titled "ЛИТ 6-1 Вступление. Обрядовый фольклор. Обрядовые песни." with an eye icon, and a "Индивидуальный универсальный редактор" with an "Окончен" button. The "Файлы" section shows a message: "Прочитайте главу учебника 'Обрядовый фольклор' Файл недоступен. Файл был удален или перемещен." The "Видеофайлы" section contains a video titled "Посмотрите видео к уроку" with an eye icon.

On the right side, there is a large empty rectangular area, likely for a video or image, and a chat window at the bottom with an "Отправить сообщение" button.

Личный кабинет Ученика. Страница заданий урока.

Блок заданий с указанием состояния: новое/на проверке/в работе/на доработке. Опрос и материалы урока.



Поиск...



ДЕМО ОЧНОЕ ОЧНОЕ-

Главная / Уроки / ЛИТ 6-1 Вступление. Обрядовый фольклор. Обрядовые песни. / ЛИТ 6-1 Вступление. Обрядовый фольклор. Обрядовые песни



ЛИТ 6-1 Вступление. Обрядовый фольклор. Обрядовые песни.



ЛИТ 6-1 Вступление. Обрядовый фольклор. Обрядовые песни.



Задания блока: - Опрос: - Аудио-видео запись ответа на задание.

Блоки контента



Дополнительный материал для задания блока



Опрос блока

Пройти опрос


Задания

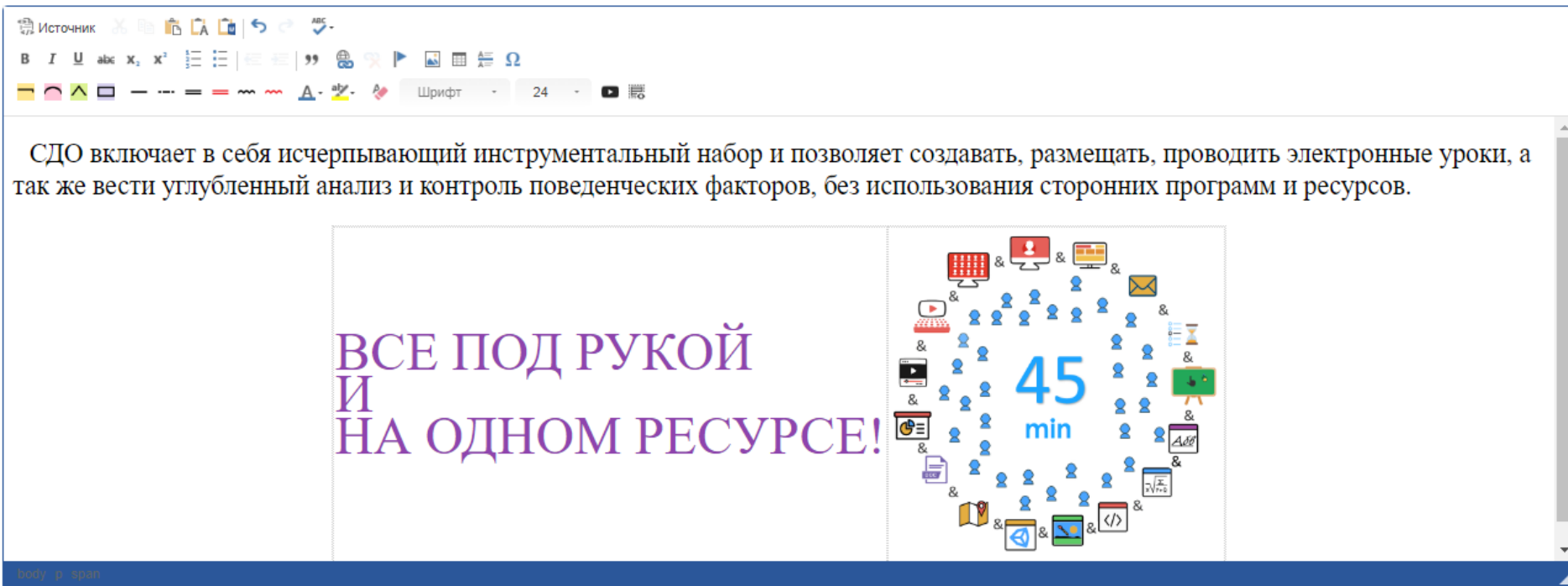


Прочитать стихотворение про Масленицу

Новый

В каждом личном кабинете, каждого пользователя – Рабочий кабинет.
Универсальный текстовый интерактивный редактор (Подобен MsWord).
Позволяет интегрировать рисунки и видео. Включает в себя готовые формулы с
предустанавливаемыми значениями.

 Универсальный редактор



СДО включает в себя исчерпывающий инструментальный набор и позволяет создавать, размещать, проводить электронные уроки, а так же вести углубленный анализ и контроль поведенческих факторов, без использования сторонних программ и ресурсов.

ВСЕ ПОД РУКОЙ
И
НА ОДНОМ РЕСУРСЕ!


45 min

 Сохранить


 Сохранить на сервере

 Загрузить с сервера

**В каждом личном кабинете, каждого пользователя – Рабочий кабинет.
Редактор блокнот.**

 Редактор блокнот


```
8 color: #8f377c;
9 font-size: 1.50rem!important;
10 font-weight: 400!important;
11 }
12
13 .navbar-light .navbar-nav .nav-link {
14 font-size: 1.50rem!important;
15 font-weight: 400!important;
16 color: #66336A!important;
17 }
18 .nav-tabs a
19 {
20 font-size: 1.50rem!important;
21 font-weight: 400!important;
22 color: #66336A!important;
23 }
24
25 .text-warning {
26 color: #66336A!important;
27 }
```

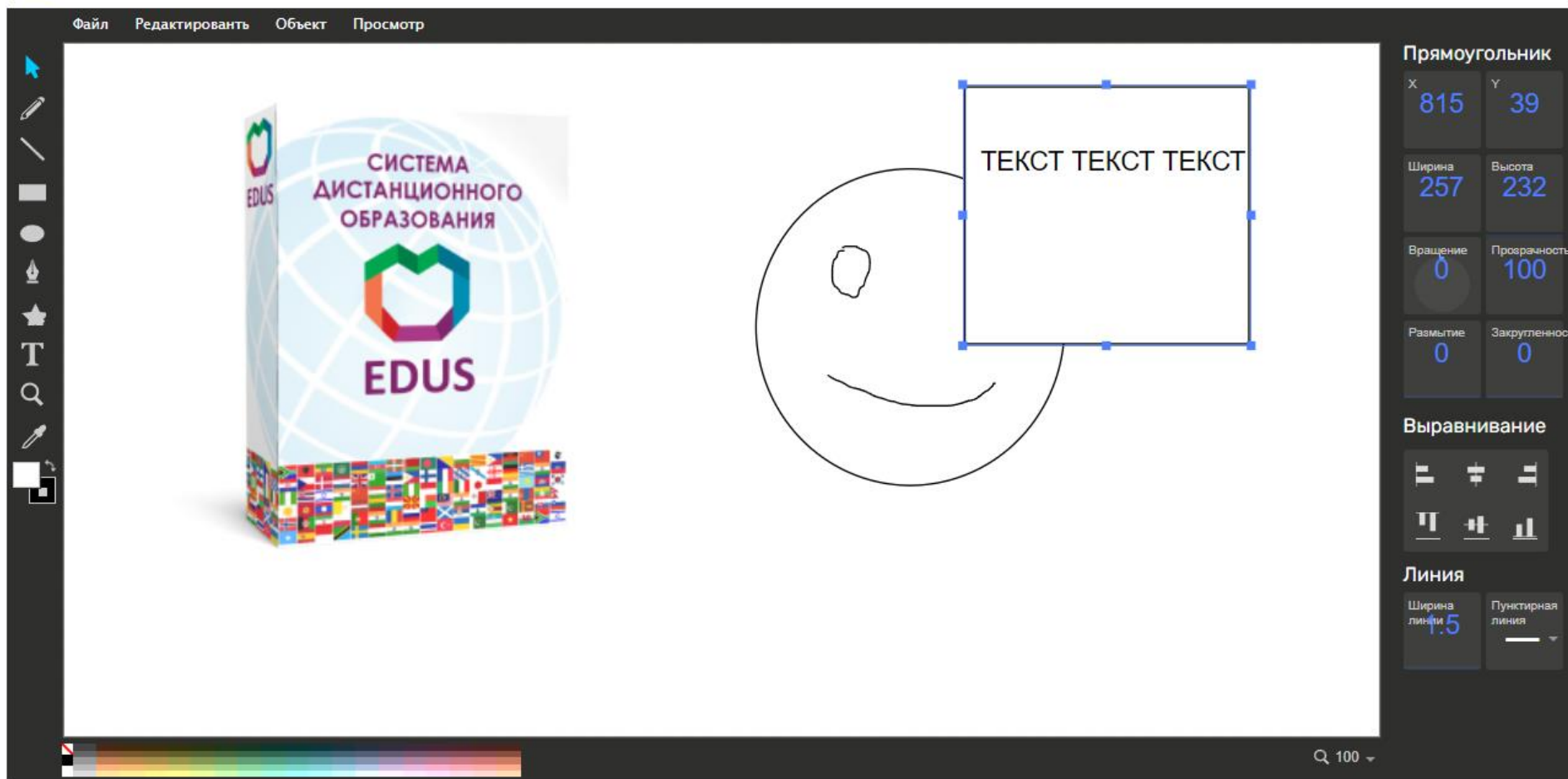
 Сохранить

 Сохранить на сервере


 Загрузить с сервера




В каждом личном кабинете, каждого пользователя – Рабочий кабинет.
Графический 2D редактор (Подобен MsPaint).


 Графический редактор



В каждом личном кабинете, каждого пользователя – Рабочий кабинет.
Географический редактор. Функционирует на реальной карте Яндекс карты.

 Географический редактор

Полигон Текст Точка Значёк Стрелка  Закончить редактирование  Удалить объекты  Загрузить с сервера



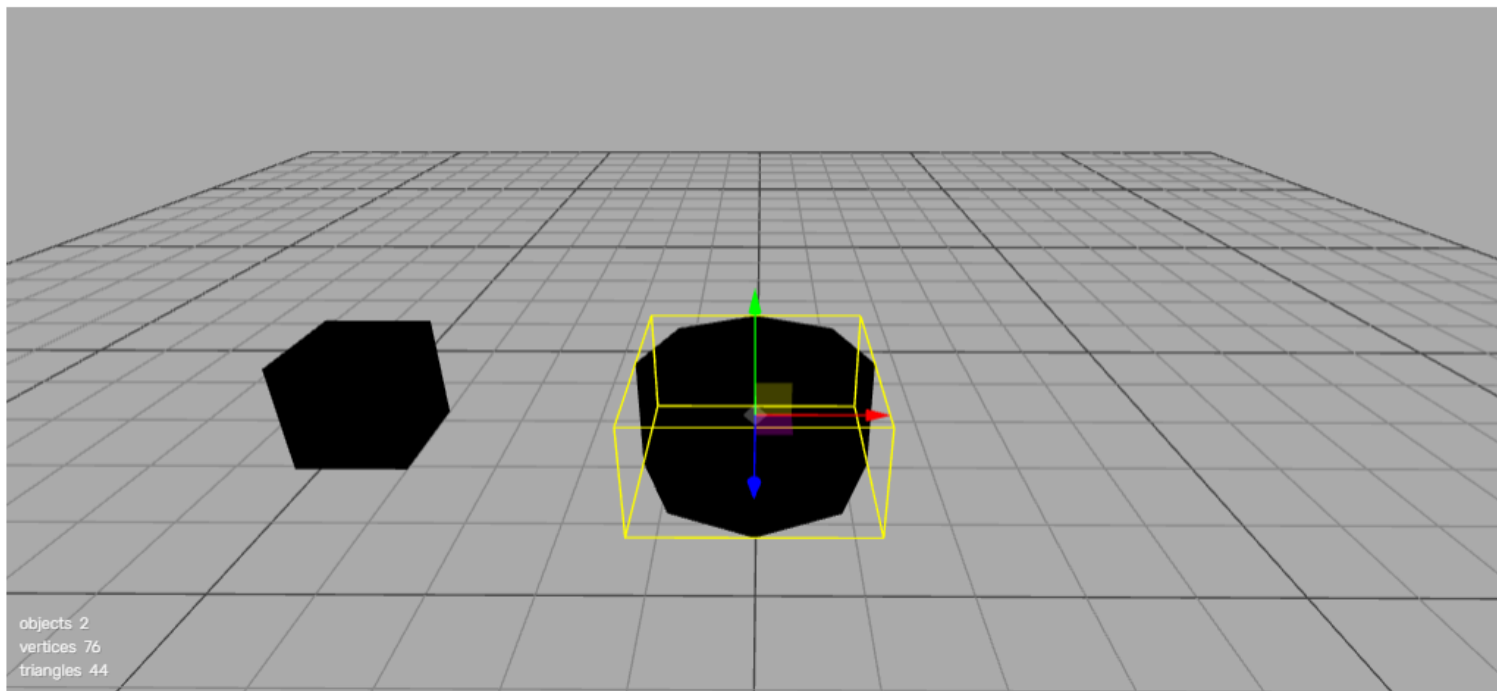
Открыть в Яндекс.Картах [Создать свою карту](#) © Яндекс Условия использования

В каждом личном кабинете, каждого пользователя – Рабочий кабинет.
3D редактор. Итоговый файл рисунка совместим с абсолютным большинством 3D принтеров.



Файл Редактировать Создать Просмотреть

Автосохранение



objects 2
vertices 76
triangles 44

ПЕРЕМЕЩЕНИЕ ВРАЩЕНИЕ РАЗМЕР

Сцена

- Camera
- Scene
- Новый куб
- Новый цилиндр

Фон области

Объект Геометрия **Материал**

NEW COPY PASTE

Type MESHSTANDARDMATE

UUID AA663056-8263- NEW

Name

Color

Roughness 0.50

Metalness 0.50



Закажите тест системы на нашем сайте: edus.ru

- Вы можете испытать все роли платформы:
Администратор, Завуч, Тьютор, Психолог, Ученик, Учитель, Родитель ученика, Бухгалтер.
- Проведем для вас простой экскурс по платформе.
- Вы с легкостью освоите платформу от любых ролей.

Наши контакты:

email: info@edus.ru

Tel/WhatsApp: +7(915) 066 1972

Telegram: @DES_EDUS

Умный чат бот в Telegram: @DES_EDUS_bot

Telegram канал: t.me/des_edus_channel

Вконтакте: vk.com/des_edus

